



VEKSTBAROMETER for Ringeriksregionen

2024



SpareBank 1
RINGERIKE HADELAND

USN
Universitetet
i Sørøst-Norge

RINGERIKE
NÆRINGS
FORENING



Ringeriksregionen: Muligheter for vekst

- Et godt sted å bo, jobbe og drive næringsvirksomhet
- Positiv utvikling knyttet til industri og boligbygging
- Et stabilt og lavt grunnlag for privat og offentlig velferd
- Veksten har stoppet opp
- Regionalt næringsliv gir ikke sterke nok impulser til vekst som grunnlag for høyere offentlig og privat velferd
- Muligheter for vekst gjennom en naturgitte forutsetninger, felles næringspolitikk, tilgang til kapital og ekstern kompetanse





Husholdningenes inntekt

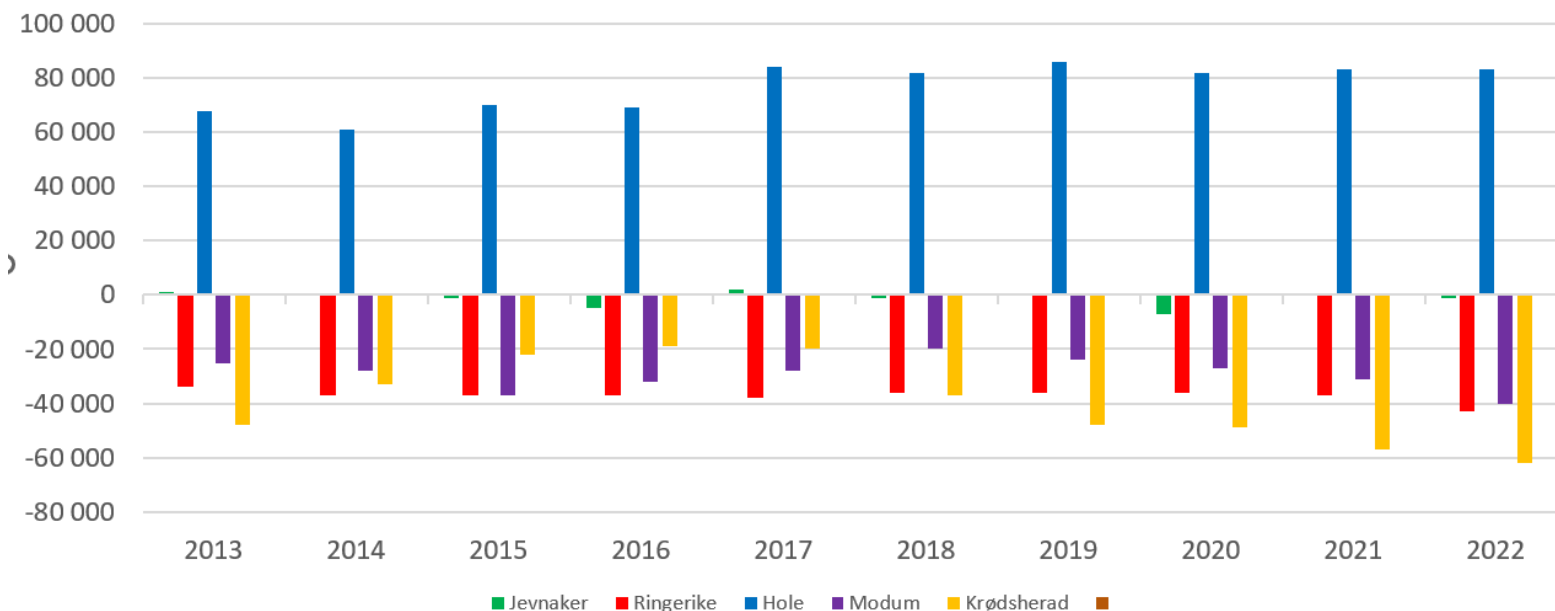
Grunnlag for privat velferd og kjøp av varer og tjenester

Reallønnsnedgang for husholdningene i 2022

- **Modum** 550 000 +15 000
- **Krødsherad** 528 000 + 19 000
- **Hole;** 673 000 kr. + 24 000
- **Ringerike;** 547 000 kr. + 18 000
- **Jevnaker;** 589 000 kr. + 23 000

*Inntekt og avvik fra landsgjennomsnittet
Landsgjennomsnittet 590 000 kr.*

Median husholdningsinntekt etter skatt
- avvik fra landet - Ringerike, Hole, Jevnaker, Modum og Krødsherad



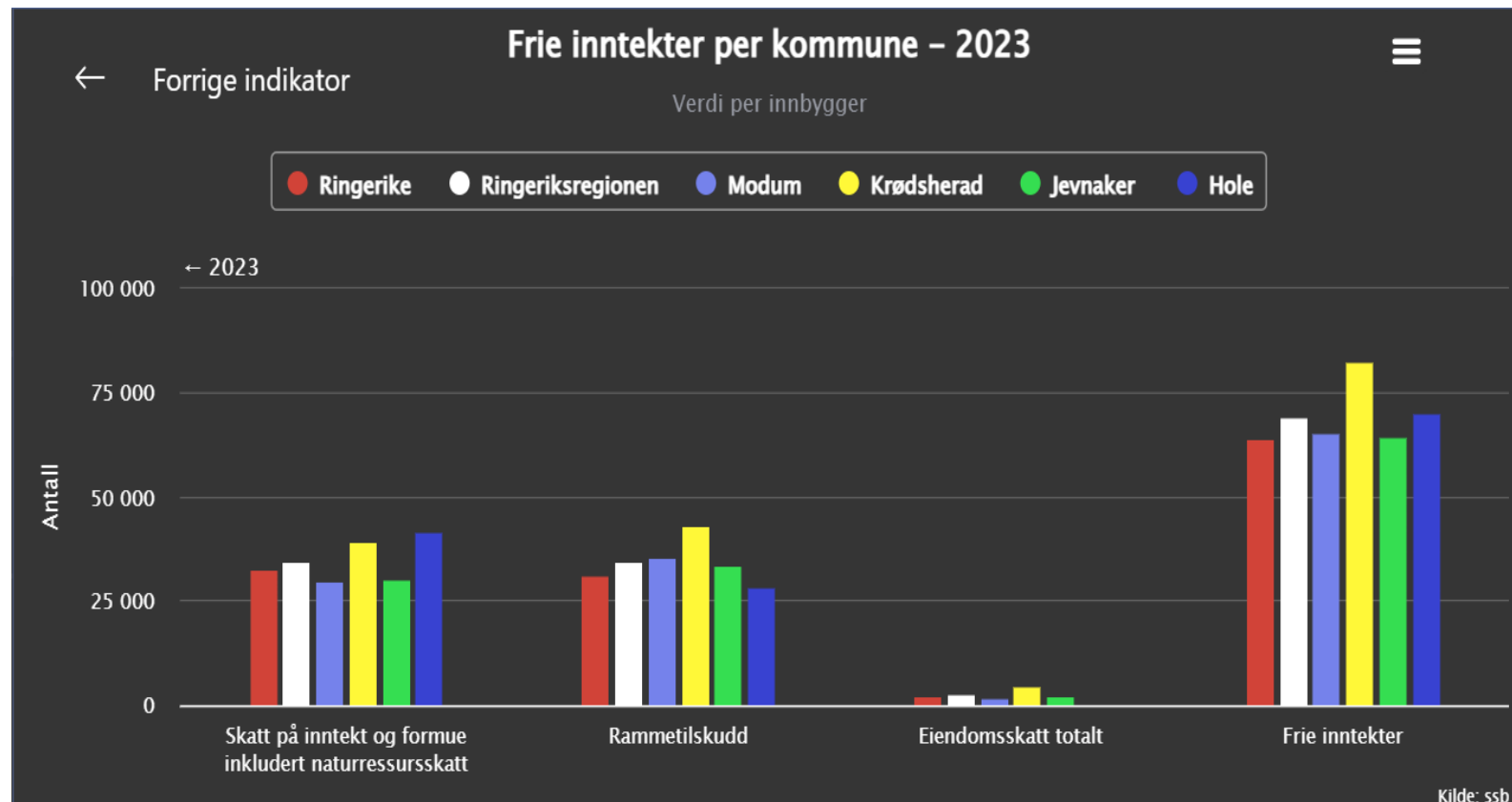


Kommunale frie inntekter

Gir rammer for kommunenes budsjett og offentlig kommunal velferd og tjenestetilbud

Skatteinngang som andel av landsgjennomsnittet:

- **Krødsherad** 104% 136%
- **Modum** 79% 82%
- **Hole;** 110 %, 113%, 109%, 114%
- **Ringerike;** 85%, 88%, 88%, 88%
- **Jevnaker;** 80%, 79% 84 % 82%



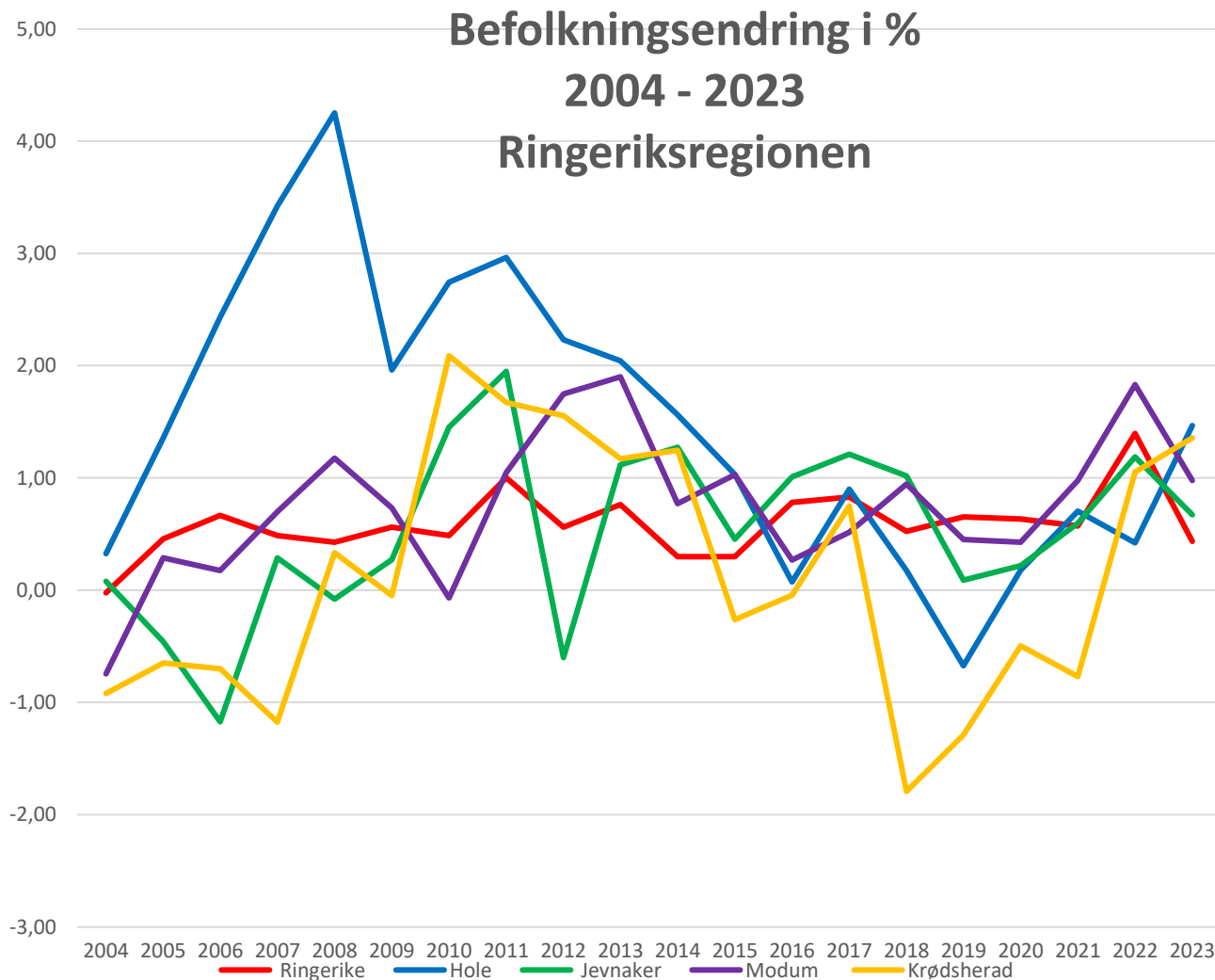
Befolkning 2023:

Befolkningsvekst

- Ringeriksregionen 0,6%
- Norge 1,1 %

• Krødsherad	2 241	+ 30
• Modum	14 665	+142
• Ringerike:	31 585	+ 137
• Hole;	6 989	+ 101
• Jevnaker;	7 037	+ 47
• Sum		+ 457

Antall og endring siste år





Arbeidsplasser 2023:

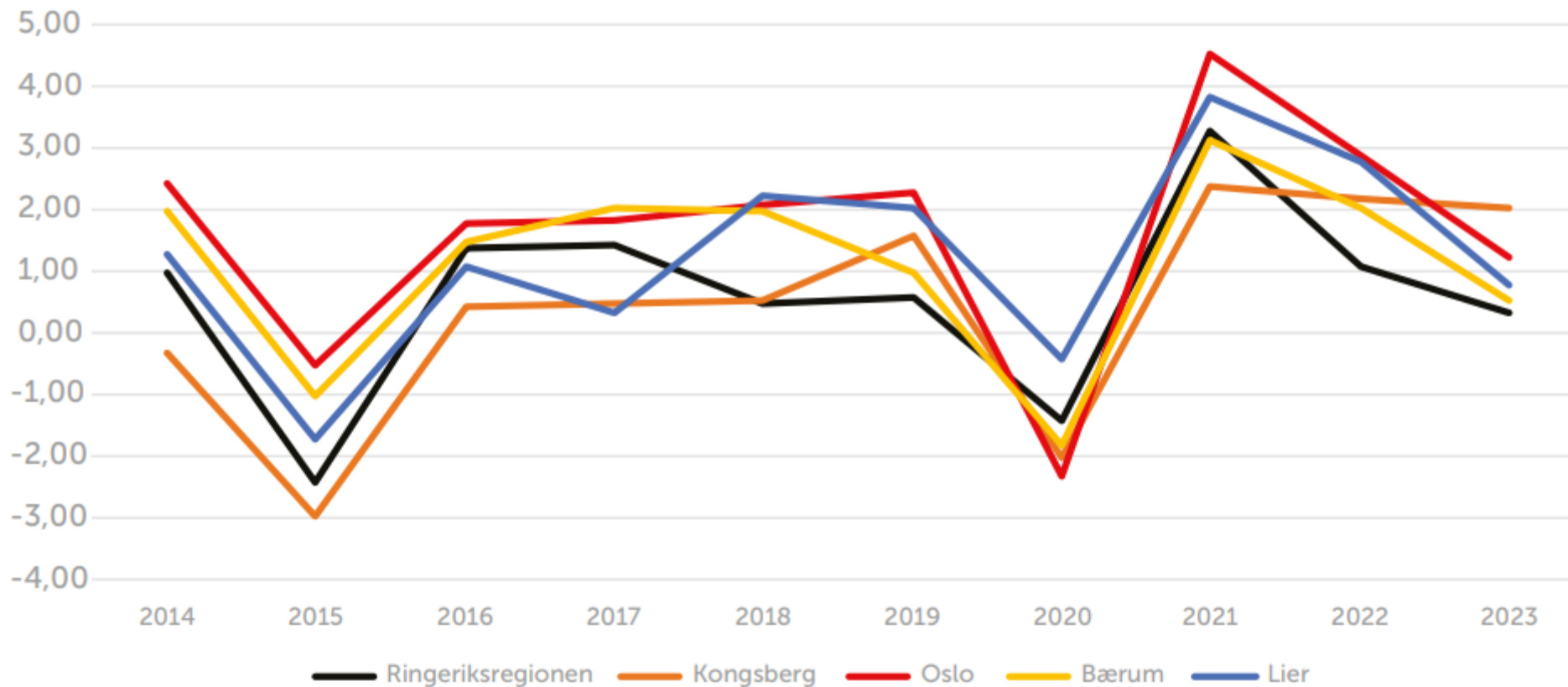
Ringeriksregionen: 26 256 + 58

- **Modum** 5 823 +176
- **Krødsherad** 1 175 + 42
- **Ringerike:** 14 587 - 263
- **Hole:** 2 475 + 82
- **Jevnaker:** 2 196 + 21
- *Antall og endring siste år.*





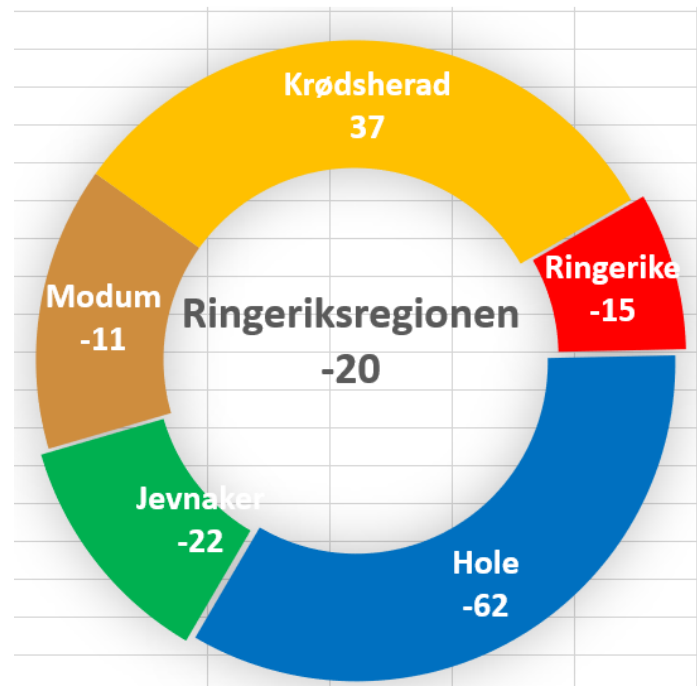
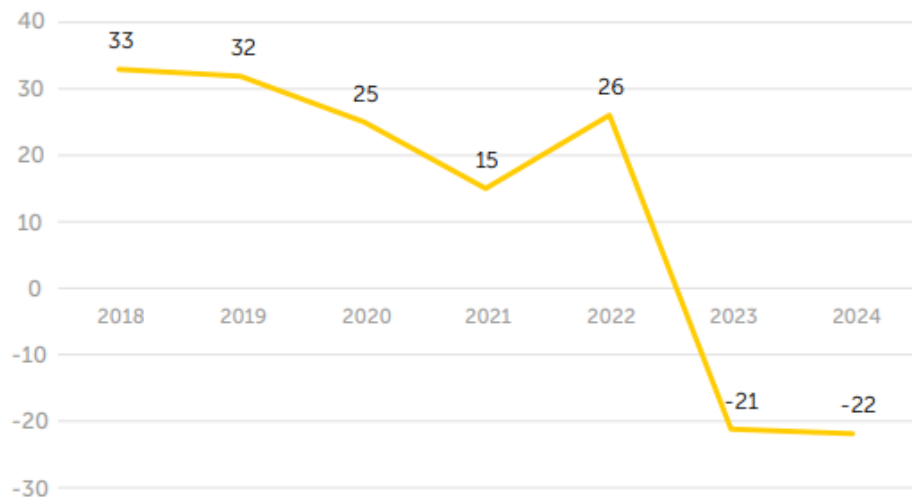
Årlig endring i sysselsetting i % Ringeriksregionen Kongsberg, Oslo, Bærum og Lier





Næringslivsledernes forventinger til 2024

Netto Forventningsindeks i 2018 -2024
Ringeriksregionen



Spørsmål om knyttet til:

- Omsetning
- Lønnsomhet
- Antall ansatte
- Ordreserver
- Investeringer

Svaralternativer:

- Vil bli høyere
- Forblir uendret
- Vil bli lavere

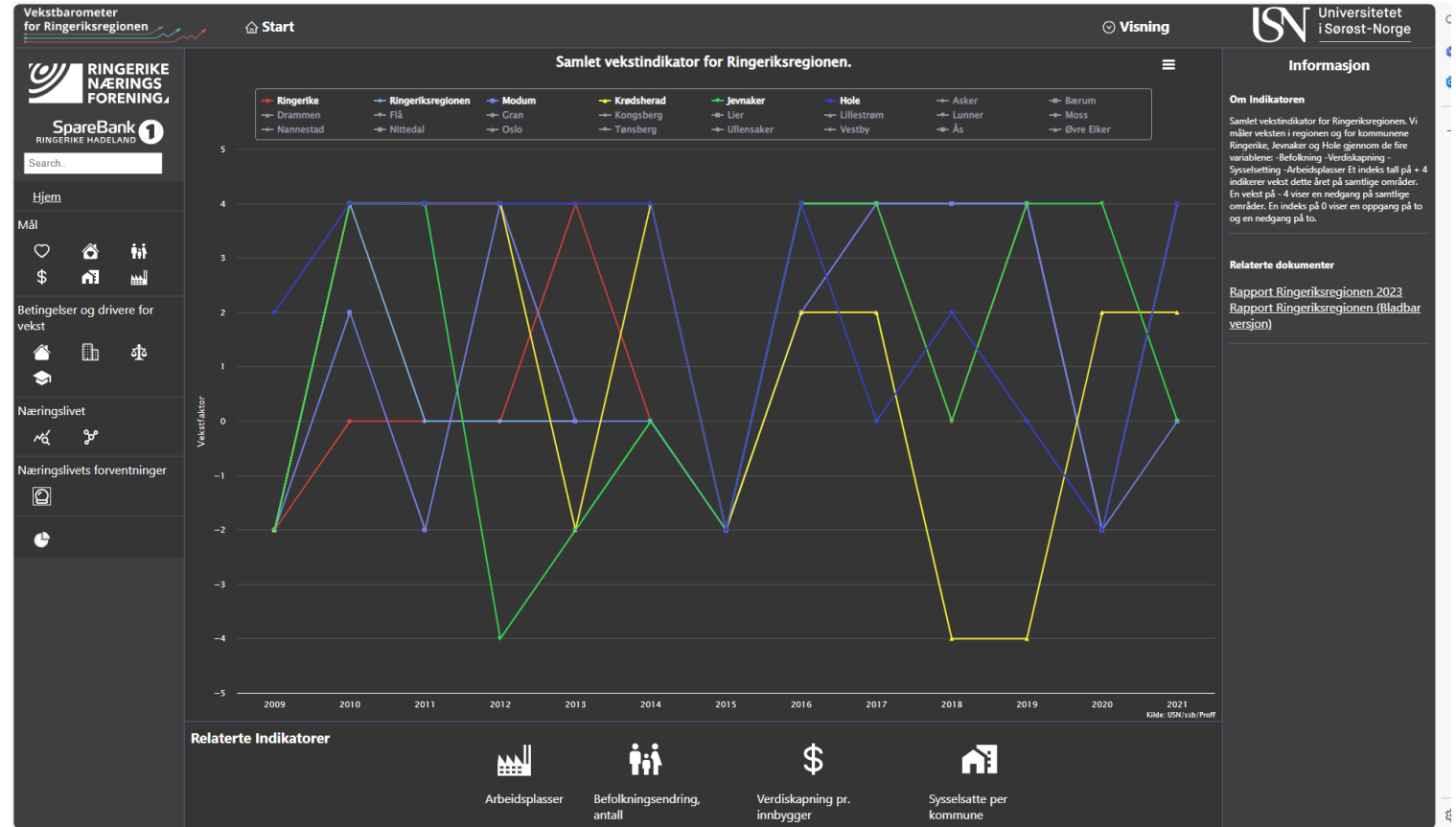
Indeks:

- + 100: Maksimal optimisme
- - 100: Maksimal pessimisme

101 respondenter, svarprosent på 16



Vekstbarometer for Ringeriksregionen



[Vekstbarometerusn.no](https://vekstbarometerusn.no)